

国土交通省認定団体 公益社団法人日本しろあり対策協会（化学的防蟻材料及びその施工方法）認定

CLEAN BARRIER

土壌表面皮膜形成工法

グリーンバリア®工法

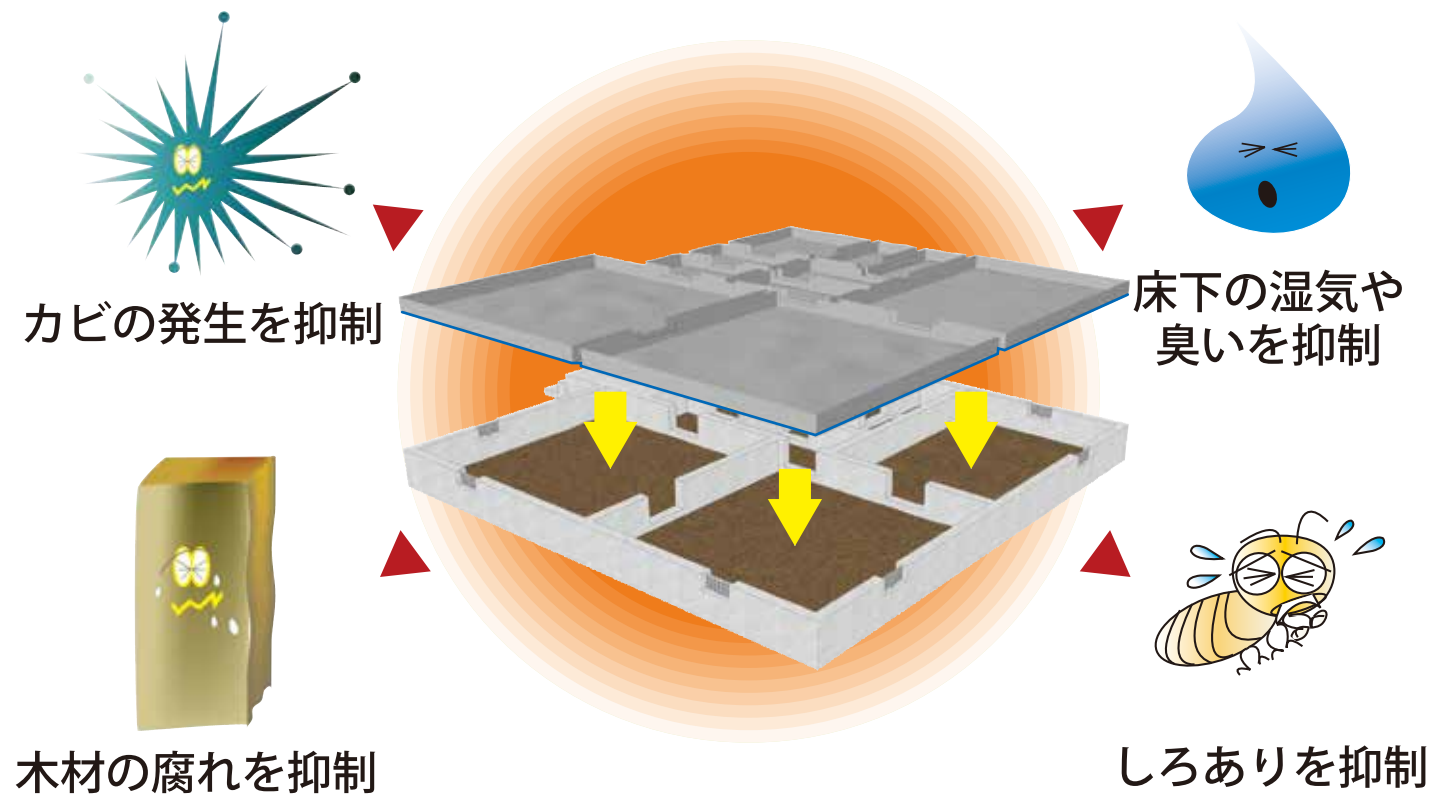
（防除施工標準仕様書特別規定第20号）



株式会社 日本衛生センター

<http://www.nippon-ec.com/>

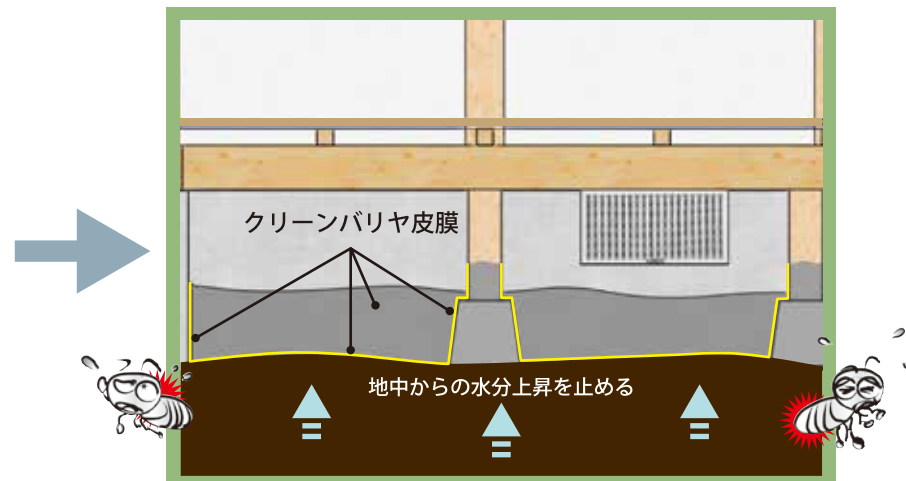
この工法は、国土交通省認可団体 公益社団法人日本しろあり対策協会（化学的防蟻材料及びその施工方法）認定20号防除施工標準仕様書に基づく安全管理基準に準じた施工方法です。



施工手順

床下清掃 → 整地 → ゴミ搬出 → 木部防腐・防蟻剤吹付け → クリーンバリア吹付け → 施工終了

土壌表面皮膜形成処理の順序（既存木造住宅の場合）



施工実績

吉野ヶ里遺跡 ▶



▼ 神社修復



熊本城跡復元工事 ▼

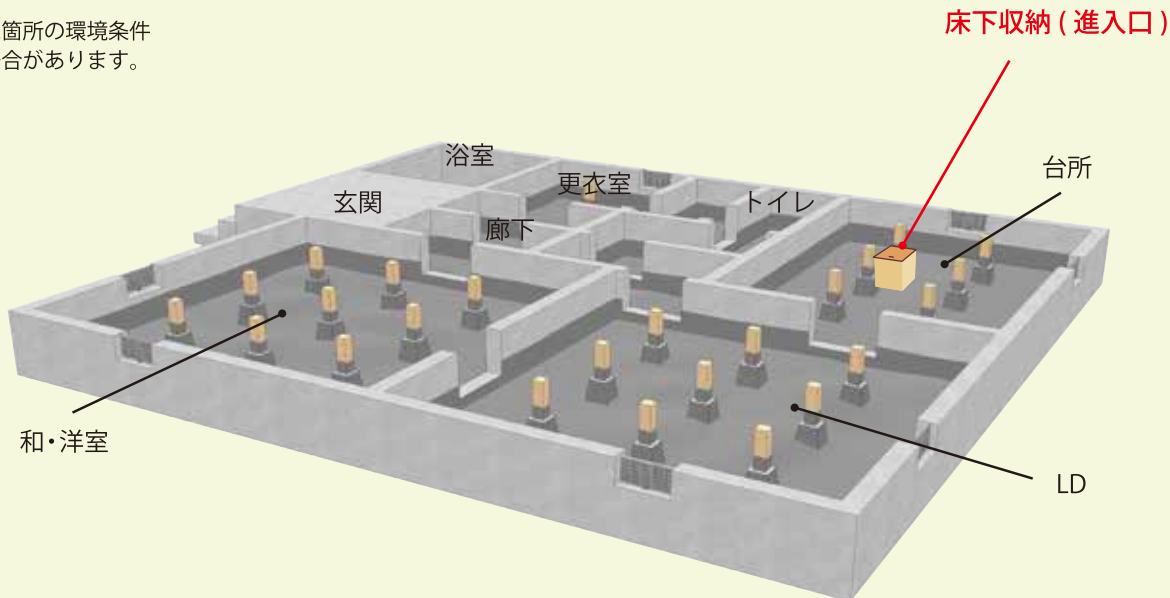


その他施工実績：大阪城、寺院仏閣多数、国立音大、札幌開拓村、一般木造住宅




- 進入口が 1 箇所あれば施工が可能です
- 施工日数は約 15 坪の広さで 1 日～2 日が目安です

※上記日数は施工箇所の環境条件により延びる場合があります。



皮膜断面図



クリーンバリアは、国内で現在唯一の**土壌表面皮膜形成**工法です。効果的かつ手軽に、防蟻と防湿を同時に行える工法です。特別に設計されたガンの先端で、防蟻薬剤が含まれた合成樹脂を反応させ、地面に直接吹き付けます。この皮膜がシロアリの侵入や土壌水分の上昇を阻止するバリアとなります。



(公社) 日本しろあり対策協会認定書

【販売店】

【製造元】



株式会社
日本衛生センター

<http://www.nippon-ec.com/>

このパンフレットに記載された内容は、改良のため予告なしに変更することがあります。予めご了承ください。

Copyright© NIPPON ESEI CENTER Co., Ltd 第 5.3 版 Jan 2015